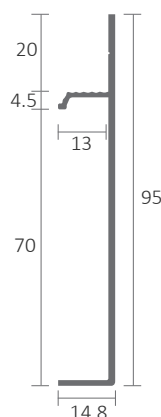


RODAPÉ DE EMBUTIR EM ALUMÍNIO

DESENHOS TÉCNICOS



CARACTERÍSTICAS

REF: 42.0101.004

Liga Alumínio EN AW- 6030 / 6060(AL MG SI) T5/6
EN 573-3 e EN 755-2

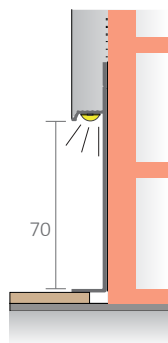
Acabamento superficial: Anodizado

Comprimento : 2500mm

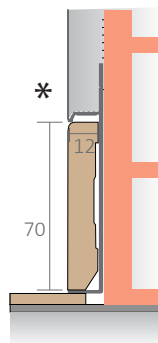
Alumínio anodizado

Tipos de aplicação

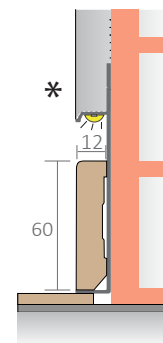
Parede de reboco



- Embutido simples com ou sem led.

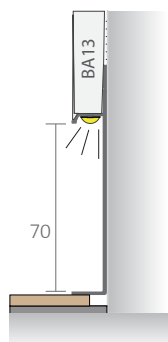
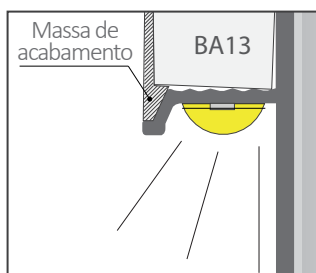


- Aplicação com rodapé madeira sem led.

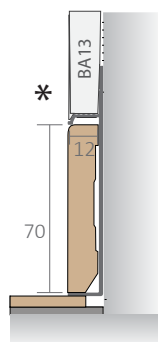


- Aplicação com rodapé madeira com led.

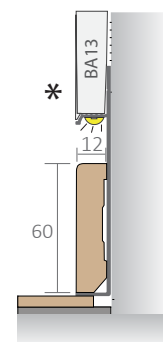
Parede em Gesso Cartonado



- Embutido simples com ou sem led.



- Aplicação com rodapé madeira sem led.



- Aplicação com rodapé madeira com led.

* Rodapé de madeira sob encomenda (disponível apenas em lacado branco).
Fita led não incluída.